


**RELAZIONE  
PREVISIONALE  
E PROGRAMMATICA  
PER IL PERIODO  
2014 - 2016**



# RELAZIONE AL BILANCIO DI PREVISIONE ANNO 2014

## Gestione Entrate:

Sebbene la recente normativa abbia prorogato il termine per l'approvazione dei Bilanci comunali 2014 dal 30 aprile al 31 luglio p.v., questa Giunta Comunale ha deciso di dotarsi comunque prima di quella data di un documento contabile a supporto dell'attività amministrativa.

Tuttavia, quest'anno, molteplici sono ancora i nodi da sciogliere da parte del Governo proprio relativamente alle entrate comunali di fatto ancora indefinite a livello normativo.

Nel 2012 si è assistito all'esordio anticipato dell' IMU in sostituzione dell' ICI. Ma proprio anche l' IMU è ancora fonte d'incertezze.

Con la legge n. 147/2013 (legge di stabilità 2014) ha istituito la I.U.C. (imposta unica comunale) che in realtà non è unica ma articolata in 3 imposte diverse:

- 1) I.M.U. molto simile a quella applicata nel 2013 e per la quale si prevede l'applicazione delle medesime aliquote dell'anno 2013;
- 2) T.A.R.I. (tassa sui rifiuti) in sostituzione della TARES, rimasta vigente solo nel 2013 che richiederà la copertura completa dei costi propri comunali e della S.C.S. come indicati nel piano finanziario che verrà approvato dal Consiglio Comunale insieme al Bilancio 2014 e le relative tariffe;
- 3) T.A.S.I., nuova tassa relativa ai servizi comunali indivisibili (ad esempio: illuminazione pubblica, viabilità, ecc.) per la quale è prevista per tutte le fattispecie immobiliari individuate dal legislatore l'applicazione di un aliquota dell' 1‰ da distribuire per il 70% sul proprietario e per il 30% sull'occupante.

Tale normativa tributaria è stata poi oggetto di ulteriori modifiche con il D.L. 16/2014 (Legge 68/2014) e con il D.L. 66/2014 (recente legge di conversione n. 89/2014).

Con la soppressione del fondo statale sperimentale è stato istituito un fondo di solidarietà comunale (alimentato da quota IMU) la determinazione del quale non è stata ancora definitivamente comunicata.

Conseguentemente per inserire un qualche dato attendibile nella previsione dell'entrata ci si è riferiti ai dati richiesti all'IFEL e così distinti:

- Fondo di Solidarietà	€ 367.543,00
- IMU	€ 155.231,00
- TASI	€ 143.014,00
- TARI	€ 259.268,00

Per quanto concerne le altre entrate comunali si precisa quanto segue:

Per l'anno 2012 la normativa, dopo anni di "blocco tariffario" ha consentito di rivedere le tariffe relative all'imposta di pubblicità, pubbliche affissioni e tassa occupazione spazi. Questa amministrazione, tuttavia, ha deciso di mantenerle immutate anche per il 2014.

Per l'anno 2012 si è anche consentito (art. 1 c. 11 legge 148/11 modificato dall'art. 13 c. 16 legge 214/11) ai Comuni aumentare le aliquote vigenti (nel 2011: 4 per mille) relative all'addizionale comunale Irpef prevedendo la possibilità di stabilire aliquote differenziate in relazione agli scaglioni di reddito corrispondenti a quelli stabiliti dalla legge nazionale per l'imposta sul reddito delle persone fisiche, nel rispetto del principio di progressività. In tal

senso il Comune di Burolo conferma per il 2014 l'applicazione di tale normativa nel seguente modo:

- da 0 a 15.000 euro:	0,40%
- da 15.000 a 28.000 euro:	0,45%
- da 28.000 a 55.000 euro:	0,50%
- da 55.000 a 75.000 euro:	0,60%
- oltre 75.000 euro:	0,70%

Come già per l'anno 2013 anche per il 2014 non sono stati applicati al bilancio per il finanziamento della spesa corrente i proventi degli oneri di urbanizzazione che sono stati interamente destinati a spese di investimento, come da prospetto allegato.

Inoltre anche quest'anno, essendo stato approvato dal Consiglio Comunale, prima del Bilancio di previsione 2014, il Conto Consuntivo 2013, dal quale risulta un Avanzo di Amministrazione disponibile ammontante ad € 246.639,83, è stato possibile applicare al Bilancio di previsione una parte di esso pari ad € 132.559,00 per finanziare spese di investimento non più finanziabili con mutui.

Pur garantendo gli stessi servizi già presenti, vengono mantenute per il momento le stesse tariffe dello scorso anno, anche per il trasporto scolastico della Scuola Secondaria di 1° grado per il quale è prevista dallo scorso anno una tariffa mensile per l'utenza di € 26,00 con pagamento a metà per i mesi di settembre, dicembre e giugno.

Continua inoltre ad essere gestito il servizio di vigilanza mensa avviato da Comune da settembre 2010 non essendo più lo stesso garantito dalle autorità scolastiche come avvenuto in precedenza.

I servizi a domanda individuale hanno complessivamente una copertura percentuale del 84,41%.

Nell'ambito dei servizi sociali la quota a carico di questo Comune relativa al Consorzio IN.RE.TE. per servizi socio assistenziali ammonta, per l'anno 2014, ad € 38.298,00 che anche quest'anno verranno versate all'Unione "Comunità Collinare della Serra" che esercita la funzione al posto dei Comuni associati.

A seguito della manovra finanziaria sono stati mantenuti anche per il 2014 i tagli di spesa per le seguenti voci:

- ✓ spese per studi e incarichi di consulenza
- ✓ spese per relazioni pubbliche, convegni, mostre, pubblicità e rappresentanza
- ✓ spese per sponsorizzazioni
- ✓ spese per missioni (dipendenti e amministratori)
- ✓ spese per acquisto, manutenzione, noleggio, esercizio di autovetture

Non è stata effettuata invece la riduzione sulle spese relative all'attività esclusiva di formazione dei dipendenti in quanto la norma che la prevede si ritiene non sia applicabile agli Enti Locali in base a quanto enunciato dal Ministero della Funzione Pubblica con circolare interpretativa n. 10/2010 (vedi anche ns. chiarimenti forniti alla Corte dei Conti Sez. di controllo del Piemonte).

Si evidenzia, inoltre, che con atto di Consiglio Comunale n. 20/2008 è stato approvato il programma per l'affidamento di incarichi di studio o di ricerca e di consulenza (art. 3 c. 54 L. 244/2007) e successivamente con atto di Giunta Comunale n. 21/2008 è stato

approvato il regolamento per il conferimento degli incarichi a soggetti estranei all'amministrazione (art. 5 limite massimo di spesa: 5,50% della spesa per il personale nel Bilancio annuale di previsione).

Si evidenzia, inoltre, che dal 1° gennaio 2013 anche il Comune di Burolo è rientrato tra gli enti soggetti al rispetto del patto di stabilità (art. 1 c. 87 e seguenti della Legge 183/2011 come modificata dalla Legge 228/2012 e circolare della RGS n. 5/2013); così che per il calcolo del rispetto degli obiettivi del patto la percentuale di calcolo è del 15,07% per l'anno 2014 e 2015.

Tale applicazione del patto di stabilità rende ancor più critica la situazione degli investimenti e dei pagamenti specialmente da parte degli enti più piccoli come il Comune di Burolo.

## Personale:

Piano occupazionale e programmazione triennale (art. 6 c. 4 Decr. Legisl. 29/1993 e smi, Decr. Legisl. n. 165/2001 e smi, Legge n. 244/2007 commi da 86 a 122, art. 3 (Finanziaria 2008).

Il Comune di Burolo non effettuerà alcuna nuova assunzione nell'anno in corso.

Attualmente comunque essendo l'ente diventato soggetto a patto di stabilità le nuove condizioni per procedere ad assunzioni a tempo indeterminato sarebbero le seguenti:

- 1) possibilità di procedere nel 2014 ad assunzioni di personale a tempo indeterminato nel limite di un contingente di personale complessivamente corrispondente ad una spesa pari al 60% di quella relativa al personale di ruolo cessato nell'anno precedente;
- 2) rispetto del tetto di spesa del personale relativo all'anno 2013 e non più anno 2008.

Il personale a tempo pieno e indeterminato in servizio al 31/12/2013 era il seguente:

- n. 1 geometra – direttivo cat. D
- n. 3 istruttori – cat. C
- n. 2 agenti di PM – cat. C
- n. 3 operai – cat. B
- Segretario Comunale in convenzione con il Comune di Montalto Dora (capo convenzione) – quota a carico del Comune di Burolo: 35%

Dal mese di novembre 2011 è iniziato l'utilizzo in distacco dei 2 agenti di Polizia Municipale presso la "Comunità Collinare della Serra", unione tra i Comuni di Bollengo, Burolo, Chiaverano e Albiano d'Ivrea (costituitasi nell'estate del 2011) che esercita in forma associata la funzione di Polizia Locale.

## Investimenti anno 2014

Per l'anno 2014 la percentuale di calcolo è stata per legge confermata all' 8% della somma delle entrate correnti dell'anno 2012 (penultimo esercizio precedente) con conseguente riduzione del margine per l'indebitamento (art. 16 c. 11 del DL 95/2012).

## Elenco delle priorità:

1. Manutenzione straordinaria acquedotto
2. Manutenzione straordinaria fognatura
3. Sistemazione straordinaria viabilità
4. Acquisizione e sistemazione edificio in Via Garibaldi

## Scuola Secondaria di 1° grado

A seguito dello scioglimento dell'Istituzione per la gestione della Scuola Secondaria di 1° grado "E. Fermi" dal 01/01/2011 è vigente la Convenzione per il servizio associato tra i Comuni di Burolo - capofila, Bollengo, Cascinette d'Ivrea e Chiaverano per la gestione della stessa.

Conseguentemente tutte le entrate e le spese dell'ex Istituzione risultano inserite nel Bilancio di Previsione di Burolo nel seguente modo:

**COMUNE DI BUROLO**  
**CONVENZIONE SCUOLA SECONDARIA DI 1° GRADO "E. FERMI"**


**RIPARTO TRA I COMUNI CONVENZIONATI**  
**PREVISIONE ANNO 2014**  
**SPESA**

**PARTE CORRENTE**

CAPITOLO	COD.	DESCRIZIONE	PREVISIONI ESECUTIVE	impegnato
1370-1	1.04.03.02	SPESA DI FUNZIONAMENTO SC. SEC. 1° GRADO	2.000,00	-
1370	1.04.03.03	SPESA DI FUNZIONAMENTO SC. SEC. 1° GRADO	55.000,00	-
1399	1.04.03.05	CONTRIB. ALLA SCUOLA MEDIA PER ASSISTENZA MENSA SCOLASTICA E PER LABORATORI	2.000,00	-
1413	1.04.05.03	SPESA PER IL SERVIZIO MENSA SCOLASTICA DELLA SC. SEC. 1° GRADO	52.000,00	-
1414	1.04.05.03	SPESA PER SERVIZIO TRASPORTO ALUNNI SC. SEC. 1° GRADO	46.500,00	-
		SPESA PERSONALE	9.000,00	-
		<b>TOTALE</b>	<b>166.500,00</b>	<b>-</b>

**PARTE PER INVESTIMENTI**

CAPITOLO	COD.	DESCRIZIONE	PREVISIONI ESECUTIVE	impegnato
3138	2.04.03.01	MANUTENZ. STRAORD. SC. SECOND. 1° GRADO	4.000,00	-
3139	2.04.03.05	ACQ. BENI ED ATTREZZ. SC. SECOND. 1° GRADO	1.500,00	-
		<b>TOTALE</b>	<b>5.500,00</b>	<b>-</b>





**COMUNE DI BUROLO**  
**CONVENZIONE SCUOLA SECONDARIA DI 1° GRADO "E. FERMI"**


**RIPARTO TRA I COMUNI CONVENZIONATI**  
**PREVISIONE ANNO 2014**  
**ENTRATA.**

**PARTE CORRENTE**

CAPITOLO	COD.	DESCRIZIONE	PREVISIONI ESECUTIVE	PREVISIONI accertato
2051-8	2.05.2051/03	FINANZIAM. PROVINCIA PER SP. RELAT. FUNZ. INTERESSE LOC. (DPR 24/777) PER SC. SEC. 1° GRADO	2.000,00	-
3013-8	3.01.3013/00	PROVENTI DEL SERVIZIO PER TRASPORTO SCOLAST. PER SC. SEC. 1° GRADO	21.000,00	-
3015-2	3.01.3015/00	PROVENTI DEL SERVIZIO PER MENSA SCOLAST. PER SC. SEC. 1° GRADO	53.000,00	-
3061	3.02.3061/29	AFFITTO ALLOGGIO AL CUSTODE DELLA SC. SEC. 1° GRADO	2.550,00	-
3136	3.05.3136/29	ENTRATA DA FOTOVOLTAICO SC. SEC. 1° GRADO	10.000,00	-
2061	2.05.2061/04	QUOTE DEI COMUNI CONVENZIONATI PER SC. SEC. 1° GRADO	61.970,25	-
		QUOTA BUROLO	15.979,75	-
		<b>TOTALE</b>	<b>166.500,00</b>	<b>-</b>
		<b>TOTALE:</b>	<b>77.950,00</b>	

**PARTE PER INVESTIMENTI**

CAPITOLO	COD.	DESCRIZIONE	PREVISIONI ESECUTIVE	PREVISIONI accertato
4033	4.04.4033/04	QUOTE DEI COMUNI CONVENZIONATI PER SPESE IN CONTO CAPITALE PER SC. SEC. 1° GRADO	4.125,00	-
		QUOTA DI BUROLO	1.375,00	-
		<b>TOTALE</b>	<b>5.500,00</b>	<b>-</b>



**COMUNE DI BUROLO**  
**CONVENZIONE SCUOLA SECONDARIA DI 1° GRADO "E. FERMI"**

**RIPARTO TRA I COMUNI CONVENZIONATI**  
**PREVISIONE ANNO 2014**

QUOTA A: IN PARTI UGUALI 1/10

QUOTA B: IN BASE AGLI ALUNNI FREQUENTANTI 9/10

**SPESA CORRENTE**

	NUMERO ALLIEVI	%	QUOTA A	QUOTA B	TOTALE
BOLLENGO	46	27,06	1.948,75	18.983,94	20.932,69
BUROLO	34	20,00	1.948,75	14.031,00	15.979,75
CASCINETTE	38	22,35	1.948,75	15.679,64	17.628,39
CHIAVERANO	52	30,59	1.948,75	21.460,41	23.409,16
	<b>170</b>	<b>100,00</b>	<b>7.795,00</b>	<b>70.155,00</b>	<b>77.950,00</b>


**SPESA PER INVESTIMENTI**

<b>SPESA PER MANUT. STRAORD. SC. SEC. 1° GRADO</b>
--

BOLLENGO	1.000,00
BUROLO	1.000,00
CASCINETTE	1.000,00
CHIAVERANO	1.000,00
	<b>4.000,00</b>


<b>SPESA PER ACQ. ATTREZZ. SC. SEC. 1° GRADO</b>
--

BOLLENGO	375,00
BUROLO	375,00
CASCINETTE	375,00
CHIAVERANO	375,00
	<b>1.500,00</b>



BILANCIO DI PREVISIONE 2014  
 QUADRO DIMOSTRATIVO DEL FINANZIAMENTO DELLE SPESE D'INVESTIMENTO

Codice numero	Programma	cap.	Oggetto	ANNO 2014	ANNO 2015	ANNO 2016	Avanzo di Amministr.	Entrate titolo IV				Muni	TOTALI
								OO.UU. 4035/10	Cap.	cap.	€		
2.01.01.05	1	3001	Acq. Mobili e macchine per uffici	7.000,00	2.000,00	2.000,00	3.000,00	4.000,00			€	€	
2.01.05.01	1	3053	Manutenzione straordinaria immobili	13.000,00		6.000,00	1.000,00	500,00	4006	1.500,00	concessioni cimiter.		7.000,00
2.01.05.01	1	3048	Acquisiz. e sistem. edificio in Vin. Garibaldi	25.000,00	10.000,00	30.000,00	25.000,00		4003	10.000,00	Vendita pioppeto		13.000,00
2.01.06.06	3	3061	Spese incarichi professionali esterni	10.000,00									25.000,00
2.01.08.07	1	3049	L.R. 15/89 Interventi per culto	1.000,00	500,00	500,00			4006	1.000,00	concessioni cimiter.		10.000,00
2.04.01.01	2	3123	Manut. Straord. Scuola Infanzia	1.500,00	1.000,00	1.000,00							1.500,00
2.04.01.05	2	3122	Acq. attrezz.Sc. Infanzia	2.000,00									2.000,00
2.04.02.01	2	3128	Manut. Straord. Scuola Primaria	2.000,00	2.000,00	2.000,00							2.000,00
2.04.03.01	2	3138	Manutenz. Straordin. Scuola Sec. 1° grado	4.000,00	3.000,00	3.000,00	1.000,00		4033	3.000,00	quote comuni convenzion.		4.000,00
2.04.03.05	2	3139	Acquisto beni ed attrezzature Scuola Sec. 1° grado	1.500,00		5.000,00	375,00		4033	1.125,00	quote comuni convenzion.		1.500,00
2.06.02.01	3	3412	Manutenz. Straord. imp. Sportivi	2.000,00		2.000,00							2.000,00
2.08.01.01	4	3485	Sistemazione straordinaria strade	34.000,00	20.000,00	20.000,00	12.184,00		4036	16.816,00	BIM		34.000,00
2.08.01.01	4	3493	Miglioram. viabilità e acq. segnaletica	15.000,00			10.000,00						15.000,00
2.08.01.01	4	3469	Acquisto terreni										
2.08.01.05	4	3500	Acquisto attrezzature per viabilità e connessi	6.000,00									6.000,00
2.08.02.01	4	3475	Manut. straord. imp. pubbl. illumin.	10.000,00	2.000,00	2.000,00	10.000,00		4006	2.000,00	concessioni cimiter.		10.000,00
2.09.04.01	3	3331	Manutenzione straordinaria acquedotto	30.000,00	15.000,00	15.000,00	30.000,00						30.000,00
2.09.04.01	3	3342	Manutenzione straordinaria rete fognaria	34.000,00	10.000,00	10.000,00	10.000,00		4003	15.000,00	Vendita pioppeto		34.000,00
2.10.05.01	3	3308	Spesa per retrocessione locale	500,00					4006	500,00	concessioni cimiter.		500,00
2.09.06.01	3	3373	Realizz. messa a norma delle sorgenti	30.000,00	30.000,00	30.000,00	30.000,00						30.000,00
2.09.01.01	4	3259	Realizz. opere per arredo urbano										
2.09.06.01	3	3366	SPESA PER INTERVENTI IDRAULICI	20.000,00							20.000,00	Contrib. Region.	20.000,00
TOTALI				248.500,00	95.500,00	128.500,00	132.559,00	45.000,00		70.941,00		0,00	248.500,00



**SEZIONE 1**

**CARATTERISTICHE GENERALI  
DELLA POPOLAZIONE,  
DEL TERRITORIO,  
DELL' ECONOMIA INSEDIATA  
E DEI SERVIZI DELL' ENTE**

## 1.1 - POPOLAZIONE

1.1.1 - Popolazione legale al censimento 2011	n.	1228
1.1.2 - Popolazione residente alla fine del penultimo anno precedente (Testo Unico Enti Locali D.Lgs. 18 agosto 2000, n.267)	n.	1235
di cui: Maschi	n.	578
Femmine	n.	657
Nuclei familiari	n.	552
Comunità/Convivenze	n.	1
1.1.3 - Popolazione all'1/1/2011 (penultimo anno precedente)	n.	1228
1.1.4 - Nati nell'anno	n.	4
1.1.5 - Deceduti nell'anno	n.	17
Saldo naturale	n.	- 13
1.1.6 - Immigrati nell'anno	n.	63
1.1.7 - Emigrati nell'anno	n.	43
Saldo migratorio	n.	20
1.1.8 - Popolazione al 31/12/2011 (penultimo anno precedente) di cui	n.	1235
1.1.9 - In età prescolare (0/6 anni)	n.	40
1.1.10 - In età scuola obbligo (7/14 anni)	n.	90
1.1.11 - In forza lavoro I <sup>a</sup> occupazione (15/29 anni)	n.	158
1.1.12 - In età adulta (30/65 anni)	n.	624
1.1.13 - In età senile (oltre 65 anni)	n.	323
1.1.14 - Tasso di natalità ultimo quinquennio:	Anno	Tasso
	2013	6,40
	2012	3,20
	2011	3,10
	2010	5,55
	2009	7,10
1.1.15 - Tasso di mortalità ultimo quinquennio:	Anno	Tasso
	2013	6,40
	2012	6,50
	2011	6,30
	2010	8,70
	2009	11,00
1.1.16 - Popolazione massima insediabile come da strumento urbanistico vigente	Abitanti Entro il 2022	n. 1434
1.1.17 - Livello di istruzione della popolazione residente :		
17 % licenza elementare		
30 % licenza media inferiore		
7 % istituti professionali		
30 % diploma scuola media superiore		
16 % laurea		
1.1.18 - Condizione socio-economica delle famiglie :		



## 1.2 - TERRITORIO

1.2.1 – Superficie in Km <sup>2</sup> .	5	
1.2.2 – RISORSE IDRICHE	Laghi n.	Fiumi e Torrenti n.
1.2.3 – STRADE		
Statali Km. 2,000	Provinciali Km. 3,280	Comunali Km. 26,720
Vicinali Km.	Autostrade Km.	
1.2.4 – PIANI E STRUMENTI URBANISTICI VIGENTI (se la risposta è SI indicare data ed estremi di approvazione)		
Piano regolatore adottato	SI <input checked="" type="checkbox"/>	NO <input type="checkbox"/>
Delibera Consiglio Com. n. 211 del 20/12/1982		
Piano regolatore approvato	SI <input checked="" type="checkbox"/>	NO <input type="checkbox"/>
DGR n.87-23948 del 10/88, 1 <sup>AV</sup> . DGR n.62-34352 del 5/94 e 2 <sup>AV</sup> . CC n. 74/96, 3 <sup>A</sup> Variante C.C. 16/04, DGR n. 21-4041 del 17/10/2006.		
Programma di fabbricazione	SI <input type="checkbox"/>	NO <input checked="" type="checkbox"/>
PIANO INSEDIAMENTO PRODUTTIVI		
Piano edilizia economica e popolare	SI <input type="checkbox"/>	NO <input checked="" type="checkbox"/>
Industriali	SI <input checked="" type="checkbox"/>	NO <input type="checkbox"/>
PIP approv. con DCC n. 67 del 11/94, PPE con C.C. n. 04/03.		
Artigianali	SI <input checked="" type="checkbox"/>	NO <input type="checkbox"/>
Delibera Consiglio Comunale n. 4 del 30/01/2003.		
Commerciali	SI <input checked="" type="checkbox"/>	NO <input type="checkbox"/>
PUC approv. con C.C. n. 40 del 29/11/07 e G.C. n. 28 del 30/04/2009.		
Altri strumenti (specificare)		

Esistenza della coerenza delle previsioni annuali e pluriennali con gli strumenti urbanistici vigenti  
(T.U.EE.LL. Digs 267/2000)

SI  NO

AREA INTERESSATA

AREA DISPONIBILE

P.E.E.P.

P.I.P.

## 1.3 – SERVIZI

### 1.3.1 – PERSONALE

1.3.1.1		
Qualifica funzionale	Previsti in pianta organica	In servizio
D	1	1
C	7	5
B	3	3

1.3.1.2 – Totale personale al 31.12. dell'anno precedente l'esercizio in corso:

Totale personale di ruolo : 9

Totale personale fuori ruolo : 0

#### 1.3.1.3 – AREA TECNICA

Qualifica funzionale	Qualifica professionale	Previsti in P.O.	In servizio
D	Istruttore Direttivo	1	1
C	Istruttore	0	0
B	Esecutore	3	3
A	Operatore	0	0

#### 1.3.1.4 – AREA ECONOMICO – FINANZIARIA

Qualifica funzionale	Qualifica professionale	Previsti in P.O.	In servizio
C	Istruttore	2	2

#### 1.3.1.5 – AREA di VIGILANZA

Qualifica funzionale	Qualifica professionale	Previsti in P.O.	In servizio
C	Istruttore	2	2

#### 1.3.1.6 – AREA DEMOGRAFICA / STATISTICA

Qualifica funzionale	Qualifica professionale	Previsti in P.O.	In servizio
C	Istruttore	1	1

**Nota :** per le aree non inserite non devono essere fornite notizie sui dati del personale. In caso di attività promiscua deve essere scelta l'area di attività prevalente.


### 1.3.2 - STRUTTURE

TIPOLOGIA	ESERCIZIO IN CORSO	PROGRAMMAZIONE PLURIENNALE			
	Anno 2013	Anno 2014	Anno 2015	Anno 2016	
1.3.2.1 – Asili nido n.	Posti n.	Posti n.	Posti n.	Posti n.	
1.3.2.2 – Scuole materne n. 1	Posti n. 28	Posti n. 28	Posti n. 28	Posti n. 28	
1.3.2.3 – Scuole elementari n. 1	Posti n. 80	Posti n. 80	Posti n. 80	Posti n. 80	
1.3.2.4 – Scuole medie n. 1	Posti n. 240	Posti n. 240	Posti n. 240	Posti n. 240	
1.3.2.5 – Strutture residenziali per anziani n.	Posti n.	Posti n.	Posti n.	Posti n.	
1.3.2.6 – Farmacie Comunali	n.	n.	n.	n.	
1.3.2.7 – Rete Fognaria in Km.					
- bianca					
- nera					
- mista	28	28	28	28	
1.3.2.8 – Esistenza depuratore	SI <input checked="" type="checkbox"/> NO <input type="checkbox"/>	SI <input checked="" type="checkbox"/> NO <input type="checkbox"/>	SI <input checked="" type="checkbox"/> NO <input type="checkbox"/>	SI <input checked="" type="checkbox"/> NO <input type="checkbox"/>	
1.3.2.9 – Rete acquedotto in Km.	15	15	15	15	
1.3.2.10 – Attivazione servizio idrico integrato	SI <input type="checkbox"/> NO <input checked="" type="checkbox"/>	SI <input type="checkbox"/> NO <input checked="" type="checkbox"/>	SI <input type="checkbox"/> NO <input checked="" type="checkbox"/>	SI <input type="checkbox"/> NO <input checked="" type="checkbox"/>	
1.3.2.11 – Aree verdi, parchi e giardini	n. hq. 3	n. hq. 3	n. hq. 3	n. hq. 3	
1.3.2.12 – Punti Luce illum. Pubbl	n. 530	n. 530	n. 530	n. 530	
1.3.2.13 – Rete gas in Km.	9	9	9	9	
1.3.2.14 – Raccolta rifiuti in quintali:					
- civile					
- industriale					
- raccolta differenziata	SI <input checked="" type="checkbox"/> NO <input type="checkbox"/>	SI <input checked="" type="checkbox"/> NO <input type="checkbox"/>	SI <input checked="" type="checkbox"/> NO <input type="checkbox"/>	SI <input checked="" type="checkbox"/> NO <input type="checkbox"/>	
1.3.2.15 – Esistenza discarica	SI <input type="checkbox"/> NO <input checked="" type="checkbox"/>	SI <input type="checkbox"/> NO <input checked="" type="checkbox"/>	SI <input type="checkbox"/> NO <input checked="" type="checkbox"/>	SI <input type="checkbox"/> NO <input checked="" type="checkbox"/>	
1.3.2.16 – Mezzi operativi	n. 4	n. 5	n. 5	n. 5	
1.3.2.17 – Veicoli	n. 2	n. 2	n. 2	n. 2	
1.3.2.18 – Centro elaborazione dati	SI <input type="checkbox"/> NO <input checked="" type="checkbox"/>	SI <input type="checkbox"/> NO <input checked="" type="checkbox"/>	SI <input type="checkbox"/> NO <input checked="" type="checkbox"/>	SI <input type="checkbox"/> NO <input checked="" type="checkbox"/>	
1.3.2.19 – Personal Computer	n. 11	n. 11	n. 11	n. 11	
1.3.2.20 – Altre strutture					

### 1.3.3 – ORGANISMI GESTIONALI

	ESERCIZIO IN CORSO		PROGRAMMAZIONE PLURIENNALE		
	Anno 2013	Anno 2014	Anno 2015	Anno 2016	
<b>1.3.3.1 – CONSORZI</b>	n. 4	n. 4	n. 4	n. 4	
<b>1.3.3.2 – AZIENDE</b>	n.	n.	n.	n.	
<b>1.3.3.3 – ISTITUZIONI</b>	n. 0	n. 0	n. 0	n. 0	
<b>1.3.3.4 – SOCIETA' DI CAPITALI</b>	n. 3	n. 3	n. 3	n. 3	
<b>1.3.3.5 – CONCESSIONI</b>	n. 1	n. 1	n. 1	n. 1	

<b>1.3.3.1.1 – Denominazione Consorzi/i</b>
<ul style="list-style-type: none"> <li>1) Consorzio IN.RE.TE.</li> <li>2) Consorzio Canavesano Ambiente</li> <li>3) C.I.C. Consorzio per l'Informatizzazione del Canavese</li> <li>4) Consorzio Insediamenti Produttivi</li> </ul>
<b>1.3.3.1.2 – Comune/i associato/i (numero totale e nomi)</b>
<ul style="list-style-type: none"> <li>1) Consorzio IN.RE.TE.: 57 Comuni</li> <li>2) Consorzio Canavesano Ambiente: 108 Comuni</li> <li>3) C.I.C. Consorzio per l'Informatizzazione del Canavese: 25 Comuni, 1 Comunità Montana, 1 Comunità Collinare, 6 ASL, CSI Piemonte, ASM Spa Settimo, Consorzio IN.RE.TE., C.I.S.S. Chivasso</li> <li>4) Consorzio Insediamenti Produttivi: 15 Comuni</li> </ul>
<b>1.3.3.2.1 – Denominazione Azienda</b>
<b>1.3.3.2.2 – Ente/i Associato/i</b>
<ul style="list-style-type: none"> <li>1) Sistema bibliotecario di Ivrea e Canavese</li> <li>2) Centro Etnologico Canavesano</li> <li>3) A.N.C.I.</li> </ul>
<b>1.3.3.3.1 – Denominazione Istituzione/i</b>
<b>1.3.3.3.2 – Ente/i Associato/i</b>
<b>1.3.3.4.1 – Denominazione S.p.a.</b>
<ul style="list-style-type: none"> <li>1) Società Canavesana Servizi</li> <li>2) SMAT Società Metropolitana Acque Torino</li> <li>3) Azienda Energia e Gas</li> </ul>
<b>1.3.3.4.2 – Ente/i Associato/i</b>



- 1) Società Canavesana Servizi: Comuni Area Territoriale
- 2) SMAT Società Metropolitana Acque Torino: Comuni appartenenti al bacino A.T.O.
- 3) Azienda Energia e Gas: Comuni, privati ed aziende

**1.3.3.5.1 – Servizi gestiti in concessione**

- 1) Servizio Pubblicità e Pubbliche affissioni
- 2) Servizio T.O.S.A.P.

**1.3.3.5.2 – Soggetti che svolgono i servizi**

Entrambi i servizi sono affidati alla ditta DUOMO GPA di Milano

**1.3.3.6.1 – Unione di Comuni (se costituita) n. 1  
Comuni uniti (nomi per ciascuna unione)**

"Comunità Collinare della Serra": Unione dei Comuni di Albiano d'Ivrea, Bollengo, Burolo, Chiaverano

**1.3.3.7.1 – Altro (specificare)**

- 1) Servizio Sportello Unico Associato. Comune capofila: Ivrea
- 2) Servizio associato tra 4 Comuni per gestione Scuola Secondaria di 1° grado – Comune capofila: Burolo

### 1.3.4 – ACCORDI DI PROGRAMMA E ALTRI STRUMENTI DI PROGRAMMAZIONE NEGOZIATA

<b>1.3.4.1 – ACCORDO DI PROGRAMMA</b>
Oggetto: Lotta biologica alle zanzare
Altri soggetti partecipanti: n. 5 Comuni della zona. Comune capofila: Montalto Dora
Impegni di mezzi finanziari: Quota a carico € 3.358,00
Durata dell'accordo: annuale L'accordo verrà stipulato entro il mese di giugno 2014.
Se già operativo indicare la data di sottoscrizione .....
<b>1.3.4.2 – PATTO TERRITORIALE</b>
Oggetto: <ol style="list-style-type: none"><li>1. Patto Territoriale del Canavese.</li><li>2. Patto territoriale integrato "Canavese Business Park"</li></ol>
Altri soggetti partecipanti <ol style="list-style-type: none"><li>1) Comuni, Comunità Montana, Provincia ed altri.</li><li>2) 34 Comuni, Comunità collinari dei Comuni di Barbania, Front, Rivarossa e Vauda Canavese, Comunità collinare terre dell'erbaluce</li></ol>
Impegni di mezzi finanziari
Durata del Patto territoriale  Il Patto territoriale è: già operativo Se già operativo indicare la data di sottoscrizione: 23/04/1997 Durata del Patto territoriale integrato "Canavese Business Park": sino al completamento delle procedure di assegnazione dei fondi.
<b>1.3.4.3 – ALTRI STRUMENTI DI PROGRAMMAZIONE NEGOZIATA</b>
Oggetto
Altri soggetti partecipanti
Impegni di mezzi finanziari
Durata Indicare la data di sottoscrizione



## **1.3.5 – FUNZIONI ESERCITATE SU DELEGA**

### **1.3.5.1 – Funzioni e servizi delegati dallo Stato**

- Riferimenti normativi
- Funzioni o servizi
- Trasferimenti di mezzi finanziari
- Unità di personale trasferito

### **1.3.5.2 – Funzioni e servizi delegati dalla Regione**

- Riferimenti normativi
- Funzioni o servizi
- Trasferimenti di mezzi finanziari
- Unità di personale trasferito

### **1.3.5.3 – Valutazioni in ordine alla congruità tra funzioni delegate e risorse attribuite**

## 1.4 – ECONOMIA INSEDIATA

Sul territorio sono insediate circa 188 aziende (uffici, esercizi commerciali, industriali e artigianali) che operano nel settore commerciale ed artigianale con circa 500-550 addetti.

## **SEZIONE 2**

### **ANALISI DELLE RISORSE**

## 2.1 – FONTI DI FINANZIAMENTO

### 2.1.1 – Quadro Riassuntivo

Entrate	Trend Storico			Programmazione Pluriennale				% scostamento col. 4 rispetto col. 3
	2011	2012	2013	2014	2015	2016		
	1	2	3	4	5	6	7	
- Tributarie	1.214.424,93	1.121.333,13	1.051.214,00	1.152.556,00	1.157.201,00	1.156.700,00	9,64	
- Contributi e trasferimenti correnti	106.242,61	87.772,72	331.720,80	147.564,00	149.019,00	150.069,00	55,51-	
- Extratributarie	311.743,99	360.544,21	331.416,20	314.724,00	319.604,00	319.548,00	5,03-	
<b>TOTALE ENTRATE CORRENTI</b>	<b>1.632.411,53</b>	<b>1.569.650,06</b>	<b>1.714.351,00</b>	<b>1.614.844,00</b>	<b>1.625.824,00</b>	<b>1.626.317,00</b>	<b>5,80-</b>	
- Proventi oneri urbanizzazione destinati a manutenzione ordinaria del patrimonio	6.200,00	0,00	0,00	0,00	0,00	0,00	0,00	
- Avanzo di amministrazione applicato per spese correnti	0,00	0,00	0,00	0,00	0,00	0,00	0,00	
<b>TOTALE ENTRATE UTILIZZATE PER SPESE CORRENTI E RIMBORSO PRESTITI (A)</b>	<b>1.638.611,53</b>	<b>1.569.650,06</b>	<b>1.714.351,00</b>	<b>1.614.844,00</b>	<b>1.625.824,00</b>	<b>1.626.317,00</b>	<b>5,80-</b>	
- Alienazione e trasferimenti capitale	255.049,25	238.879,84	739.262,50	70.941,00	64.250,00	68.000,00	90,40-	
- Proventi oneri urbanizzazione destinati ad investimenti	72.701,65	42.266,60	40.000,00	45.000,00	31.250,00	60.500,00	12,50	
- Accensione mutui passivi	489.301,00	0,00	0,00	0,00	0,00	0,00	0,00	
- Altre accensioni prestiti	0,00	0,00	0,00	0,00	0,00	0,00	0,00	
Avanzo di amministrazione applicato per :								
- fondo ammortamento	0,00	0,00	0,00	0,00	0,00	0,00	0,00	
- finanziamento investimenti	136.595,36	234.012,00	130.042,00	132.559,00				
- Fondo nazionale ordinario investimenti per finanziamento quote capitale dei mutui	0,00	0,00	0,00	0,00	0,00	0,00	0,00	
<b>TOTALE ENTRATE C/CAPITALE DESTINATE AD INVESTIMENTI (B)</b>	<b>953.647,26</b>	<b>515.158,44</b>	<b>909.304,50</b>	<b>248.500,00</b>	<b>95.500,00</b>	<b>128.500,00</b>	<b>72,67-</b>	

Entrate	Trend Storico				Programmazione Pluriennale			% scostamento col. 4 rispetto col. 3
	2011	2012	2013	2014	2015	2016	7	
	1	2	3	4	5	6		
- Riscossione crediti	0,00	0,00	0,00	0,00	0,00	0,00	0,00	0,00
- Anticipazioni di cassa	0,00	0,00	0,00	0,00	0,00	0,00	0,00	0,00
<b>TOTALE MOVIMENTO FONDI (C)</b>	<b>0,00</b>	<b>0,00</b>	<b>0,00</b>	<b>0,00</b>	<b>0,00</b>	<b>0,00</b>	<b>0,00</b>	<b>0,00</b>
<b>TOTALE GENERALE ENTRATE (A+B+C)</b>	<b>2.592.258,79</b>	<b>2.084.808,50</b>	<b>2.623.655,50</b>	<b>1.863.344,00</b>	<b>1.721.324,00</b>	<b>1.754.817,00</b>	<b>28,97-</b>	

## 2.2 - ANALISI DELLE RISORSE

### 2.2.1 - Entrate Tributarie

#### 2.2.1.1

Descrizione	Trend Storico					Programmazione Pluriennale			% scostamento colonna 4 rispetto colonna 3
	2011	2012	2013	2014	2015	2016			
	1	2	3	4	5	6	7		
Categ. 1 - Imposte	670.059,70	649.608,81	393.276,00	382.231,00	368.201,00	359.200,00		2,80-	
Categ. 2 - Tasse	240.186,20	251.842,32	252.110,00	259.268,00	270.000,00	275.000,00		2,83	
Categ. 3 - Tributi speciali ed altre entrate tributarie proprie	303.819,03	219.882,00	405.828,00	511.057,00	519.000,00	522.500,00		25,92	
Categ. 5 - Proventi diversi	360,00	0,00	0,00	0,00	0,00	0,00		0,00	
<b>TOTALE GENERALE</b>	<b>1.214.424,93</b>	<b>1.121.333,13</b>	<b>1.051.214,00</b>	<b>1.152.556,00</b>	<b>1.157.201,00</b>	<b>1.156.700,00</b>		<b>9,64</b>	

## 2.2.1.2

IMPOSTA  
MUNICIPALE  
UNICA

	ALIQUOTE		IMU		GETTITO DA EDILIZIA RESIDENZIALE (A)		GETTITO DA EDILIZIA RESIDENZIALE (B)		TOTALE DEL GETTITO (A+B)
	Esercizio in Corso	Esercizio Bilancio Previsione Annuale	Esercizio in Corso	Esercizio Bilancio Previsione Annuale	Esercizio in Corso	Esercizio Bilancio Previsione Annuale	Esercizio in Corso	Esercizio Bilancio Previsione Annuale	
IMU I <sup>a</sup> Casa	4,00	4,00	140.446,00	2.158,00					2.158,00
IMU II <sup>a</sup> Casa	7,60	7,60	41.438,00	123.000,00					123.000,00
Fabbricati Produttivi	7,60	7,60	42.390,00	0,00			0,00	0,00	0,00
Altro	7,60	7,60	6.819,00	30.073,00			0,00	0,00	30.073,00
<b>TOTALE</b>			<b>231.093,00</b>	<b>155.231,00</b>			<b>0,00</b>	<b>0,00</b>	<b>155.231,00</b>

## 2.2. – ANALISI DELLE RISORSE

### 2.2.1 – Entrate Tributarie

#### 2.2.1.3 – Valutazione, per ogni tributo, dei cespiti imponibili, della loro evoluzione nel tempo, dei mezzi utilizzati per accertarli.

L'art. 13 del d.l. n. 201/2011 (convertito nella legge n. 214/2011) ha anticipato già dal 2012, in sostituzione dell'ICI, l'istituzione dell' IMU a titolo sperimentale. Conseguentemente sono state fissate dallo stesso articolo le aliquote di base applicabili:

- 1) aliquota ordinaria pari allo 0.76% per tutto ciò che non è abitazione principale e pertinenze, con possibilità di variazione da parte del Comune in aumento o diminuzione di 0.30 punti percentuali;
- 2) aliquota agevolata per abitazione principale e pertinenze pari a 0.40% con possibilità per i Comuni di variazione in aumento o in diminuzione di 0.20 punti percentuali;
- 3) aliquota per fabbricati rurali ad uso strumentale pari a 0.20% con possibilità per i Comuni di ridurla a 0.10%.

Ai Comuni è data la possibilità di rideliberare altre modifiche alle aliquote ed alle agevolazioni entro il 30 settembre p.v.

Conseguentemente il Comune di Burolo, in sede di approvazione del Bilancio 2014 di previsione, ha ritenuto per il momento possibile mantenere le aliquote base previste dalla normativa nazionale così come già nell'anno 2012.

Tuttavia, essendo stata soppressa l' IMU sull'abitazione principale, la legge 147/2013 ha istituito, per l'anno 2014, l'imposta unica comunale (I.U.C.) che in realtà unica non è risultandocomposta da tre tipi di imposizione:

- 1) l'IMU sostanzialmente come nel 2013;
- 2) la TARI, cioè la tassa rifiuti simile alla soppressa TARES che peraltro il Comune di Burolo non aveva mai applicato avendo continuato nel 2013 a mantenere la vecchia TARSU;
- 3) la TASI, cioè la tassa sui servizi comunali indivisibili (es: illuminazione pubblica, polizia locale, viabilità, ecc.) che costituisce la vera novità del 2014 e che il Comune di Burolo ha previsto di applicare per tutte le fattispecie di legge nell'aliquota dell' 1‰.

Per quanto concerne invece l'addizionale comunale Irpef è stata inserita nel bilancio una previsione d'introito di € 122.000,00 a fronte delle aliquote previste per l'anno 2012 (art. 1 c. 11 legge n. 148/2011 modificato dall'art. 13 c. 16 della legge n. 214/2011).

Sebbene non sia più vigente la sospensione di cui all'art. 1 della legge n. 296/2008 vengono mantenute inalterate anche le tariffe relative all'imposta di pubblicità e pubbliche affissioni nonché quelle relative alla Tassa occupazione spazi (TOSAP), la riscossione delle quali continua ad avvenire tramite concessione del servizio alla ditta DUOMO GPA di Milano.

#### 2.2.1.4 – Per l'IMU indicare la percentuale d'incidenza delle entrate tributarie dei fabbricati produttivi sulle abitazioni :

13,00 % nel 2013



**2.2.1.5 – Illustrazione delle aliquote applicate e dimostrazione della congruità del gettito iscritto per ciascuna risorsa nel triennio in rapporto ai cespiti imponibili.**

Per l'IMU l'aliquota ancora applicata è quella del 7.60 per mille e del 4.00 per mille, mentre la detrazione per abitazione principale è quella fissata dal legislatore.

Per la TARI le tariffe sono quelle stabilite dal Consiglio Comunale che è tenuto a dare copertura del 100% alle spese derivanti dal servizio così come risultanti dal piano finanziario.

Per la TASI, invece, non è richiesta la copertura completa dei costi e la Giunta Comunale ritiene opportuno applicare l'aliquota dell' 1%.

**2.2.1.6 – Indicazione del nome, del cognome e della posizione dei responsabili dei singoli tributi.**

Responsabile dell'Area Economica/Finanziaria con relativi tributi è il Segretario Comunale: dott.sa Rita BARTOLETTI.

**2.2.1.7 – Altre considerazioni e vincoli.**

## 2.2 - ANALISI DELLE RISORSE

### 2.2.2 – Contributi e Trasferimenti correnti

#### 2.2.2.1

Descrizione	Trend Storico			Programmazione Pluriennale			% scostamento colonna 4 rispetto colonna 3
	2011	2012	2013	2014	2015	2016	
	1	2	3	4	5	6	
Categ. 1 - Contributi e trasferimenti correnti dallo Stato	12.092,57	14.404,98	175.477,00	11.000,00	11.000,00	11.000,00	93,73-
Categ. 2 - Contributi e trasferimenti correnti dalla regione	17.165,15	7.473,75	11.280,00	9.474,00	8.219,00	8.219,00	16,01-
Categ. 5 - Contributi e trasferimenti correnti da altri enti del settore pubblico	76.984,89	65.893,99	144.963,80	127.090,00	129.800,00	130.850,00	12,32-
<b>TOTALE GENERALE</b>	<b>106.242,61</b>	<b>87.772,72</b>	<b>331.720,80</b>	<b>147.564,00</b>	<b>149.019,00</b>	<b>150.069,00</b>	<b>55,51-</b>

## **2.2. – ANALISI DELLE RISORSE**

### **2.2.2 – Contributi e Trasferimenti Correnti**

#### **2.2.2.2 – Valutazione dei trasferimenti erariali programmati in rapporto ai trasferimenti medi nazionali, regionali, provinciali.**

Per quanto riguarda i trasferimenti dallo Stato sono stati iscritti nell'entrata del Bilancio gli importi dedotti dal sitoministeriale (€ 9.000,04).

#### **2.2.2.3 – Considerazioni sui trasferimenti regionali in rapporto alle funzioni delegate o trasferite, ai piani o programmi regionali di settore.**

I trasferimenti regionali in rapporto alle funzioni delegate sono stati previsti nel rispetto della legislazione vigente.

#### **2.2.2.4 – Illustrazione altri trasferimenti correlati ad attività diverse (convenzioni, elezioni, leggi speciali, ecc.).**

Altri trasferimenti riguardano la "Comunità Collinare della Serra", unione tra i Comuni di Bollengo, Burolo, Chiaverano e Albiano d'Ivrea che esercita in forma associata la funzione di Polizia Locale. A seguito dello scioglimento dell'Istituzione per la gestione della Scuola Secondaria di 1° grado "E. Fermi" dal 01/01/2011 è vigente la Convenzione per il servizio associato tra i Comuni di Burolo - capofila, Bollengo, Cascinette d'Ivrea e Chiaverano per la gestione della stessa.

#### **2.2.2.5 – Altre considerazioni e vincoli.**

## 2.2 - ANALISI DELLE RISORSE

### 2.2.3 – Proventi Extratributari

#### 2.2.3.1

Descrizione	Trend Storico					Programmazione Pluriennale			% scostamento colonna 4 rispetto colonna 3
	2011	2012	2013	2014	2015	2016			
	1	2	3	4	5	6	7		
Categ. 1 - Proventi dei servizi pubblici	248.928,53	248.250,55	240.141,20	237.225,00	245.200,00	245.300,00		1,21-	
Categ. 2 - Proventi dei beni dell'ente	28.842,27	43.755,08	30.954,00	32.324,00	31.817,00	31.817,00		4,42	
Categ. 3 - Interessi su anticipazioni e crediti	839,84	596,20	700,00	700,00	500,00	500,00		0,00	
Categ. 5 - Proventi diversi	33.133,35	67.942,38	59.621,00	44.475,00	42.087,00	41.931,00		25,40-	
<b>TOTALE GENERALE</b>	<b>311.743,99</b>	<b>360.544,21</b>	<b>331.416,20</b>	<b>314.724,00</b>	<b>319.604,00</b>	<b>319.548,00</b>		<b>5,03-</b>	

## 2.2 - ANALISI DELLE RISORSE

### 2.2.3 – Proventi Extratributari

#### 2.2.3.2 – Analisi quali-quantitative degli utenti destinatari dei servizi e dimostrazione dei proventi iscritti per le principali risorse in rapporto alle tariffe per i servizi stessi del triennio.

La previsione dell'esercizio in corso è stata fatta tenendo conto degli accertamenti dell'anno precedente, nonché delle proiezioni delle utenze che usufruiscono dei servizi.

Per i servizi a domanda individuale: copertura dell' 84,41% delle spese.

Da proventi dell'acquedotto: copertura del 62,31% della relativa spesa, mantenendo le tariffe del 2013.

#### 2.2.3.3 – Distribuzione dei proventi dei beni dell'ente iscritti in rapporto all'entità dei beni ed ai canoni applicati per l'uso di terzi, con particolare riguardo al patrimonio disponibile.

I proventi dei beni dell'Ente derivano da regolari contratti d'affitto già in esecuzione o in corso di definizione.

#### 2.2.3.4 – Altre considerazioni e vincoli.

## 2.2 - ANALISI DELLE RISORSE

### 2.2.4 – Contributi e Trasferimenti in C/Capitale

#### 2.2.4.1

Descrizione	Trend Storico					Programmazione Pluriennale			% scostamento colonna 4 rispetto colonna 3
	2011	2012	2013	2014	2015	2016	2015	2016	
	1	2	3	4	5	6	7	8	
Categ. 1 - Alienazione di beni patrimoniali	7.324,06	29.750,00	41.999,00	30.000,00	12.000,00	12.000,00	12.000,00	12.000,00	28,56-
Categ. 2 - Trasferimenti di capitale dallo Stato	10.314,34	10.314,34	652.377,00	0,00	0,00	0,00	0,00	0,00	100,00-
Categ. 3 - Trasferimenti di capitale dalla regione	136.800,00	84.598,00	16.756,00	20.000,00	30.000,00	30.000,00	30.000,00	30.000,00	19,36
Categ. 4 - Trasferimenti di capitale da altri enti del settore pubblico	100.610,85	114.217,50	24.930,50	20.941,00	22.250,00	26.000,00	26.000,00	26.000,00	16,00-
Categ. 5 - Trasferimenti di capitale da altri soggetti	0,00	0,00	3.200,00	0,00	0,00	0,00	0,00	0,00	100,00-
<b>TOTALE GENERALE</b>	<b>255.049,25</b>	<b>238.879,84</b>	<b>739.262,50</b>	<b>70.941,00</b>	<b>64.250,00</b>	<b>68.000,00</b>	<b>64.250,00</b>	<b>68.000,00</b>	<b>90,40-</b>

## 2.2 - ANALISI DELLE RISORSE

### 2.2.4 – Contributi e Trasferimenti in C/Capitale

#### 2.2.4.2 – Illustrazione dei cespiti iscritti e dei loro vincoli nell'arco del triennio.

Anno 2014:

E 5.000,00 derivanti da entrate per concessioni cimiteriali da utilizzare per spesa retrocessione loculo, acq. attrezzature e manut. immobili, spese per incarichi professionali;

E 20.000,00 contributo della Regione Piemonte per interventi manutenzione taglio vegetazione lungo i corsi d'acqua;

E 4.125,00 contributo dei Comuni convenzionati di Bollengo, Chiaverano e Cascinette d'Ivrea per servizio gestione Scuola Secondaria di 1° grado;

E 16.816,00 contributo del Consorzio BIM per la realizzazione di opere per il progresso sociale della popolazione (sistemazione straordinaria strade);

E 25.000,00 per vendita pioppeto da utilizzare per manut. immobili e manut. straord. fognatura.

Anno 2015:

E 12.000,00 derivanti da entrate per concessioni cimiteriali;

E 20.000,00 contributo del Consorzio BIM per la realizzazione di opere per il progresso sociale della popolazione (sistemazione straordinaria strade);

E 2.250,00 contributo dei Comuni convenzionati di Bollengo, Chiaverano e Cascinette d'Ivrea per servizio gestione Scuola Secondaria di 1° grado;

E 30.000,00 contributo della Regione Piemonte per messa a norma sorgenti.

Anno 2016:

E 12.000,00 derivanti da entrate per concessioni cimiteriali;

E 20.000,00 contributo del Consorzio BIM per la realizzazione di opere per il progresso sociale della popolazione (sistemazione straordinaria strade);

E 6.000,00 contributo dei Comuni convenzionati di Bollengo, Chiaverano e Cascinette d'Ivrea per servizio gestione Scuola Secondaria di 1° grado;

E 30.000,00 contributo della Regione Piemonte per messa a norma sorgenti.

#### 2.2.4.3 – Altre considerazioni e illustrazioni.

## 2.2 - ANALISI DELLE RISORSE

### 2.2.5 – Proventi oneri di urbanizzazione

#### 2.2.5.1

Descrizione	Trend Storico			Programmazione Pluriennale			% scostamento colonna 4 rispetto colonna 3
	2011	2012	2013	2014	2015	2016	
1		2	3	4	5	6	7
PROVENTI DERIVANTI DALLE CONCESSIONI EDILIZIE E SANZIONI PREVISTE DA DISCIPLINA URB.	78.901,65	42.266,60	40.000,00	45.000,00	31.250,00	60.500,00	12,50
<b>TOTALE GENERALE</b>	<b>78.901,65</b>	<b>42.266,60</b>	<b>40.000,00</b>	<b>45.000,00</b>	<b>31.250,00</b>	<b>60.500,00</b>	<b>12,50</b>



## 2.2 - ANALISI DELLE RISORSE

### 2.2.5 – Proventi oneri di urbanizzazione

#### 2.2.5.2 – Relazioni tra i proventi di oneri iscritti e l'attuabilità degli strumenti urbanistici vigenti.

Gli oneri iscritti sono correlati alle previsioni di interventi previsti dallo strumento urbanistico vigente ed agli incassi effettivi realizzati a tale titolo nel 2013.

#### 2.2.5.3 – Opere di urbanizzazione eseguite a scomputo nel triennio: entità ed opportunità.

#### 2.2.5.4 – Individuazione quota dei proventi da destinare a manutenzione ordinaria del patrimonio ed altre spese correnti e motivazione delle scelte.

Nel bilancio di previsione 2014 non sono stati applicati proventi di oneri di urbanizzazione per finanziare la spesa corrente.

#### 2.2.5.5 – Altre considerazioni e vincoli.

Titolo 2°:

Anno 2014: € 4.000,00 acq. mobili/macch. per ufficio - € 500,00 manut. straord. immobili - € 9.000,00 incarichi profess. - € 1.000,00 interventi per il culto - € 1.500,00 manut. straord. sc. infanzia - € 2.000,00 per acq. attrezz. sc. infanzia - € 2.000,00 manut. straord. sc. primaria - € 2.000,00 per manut. imp. sport. - € 5.000,00 per manut. straord. strade - € 5.000,00 miglior. viabil. e segnal. - € 4.000,00 acq. attrezz. viabil. - € 9.000,00 man. str. rete fognaria

Anno 2015: € 10.000,00 per manutenzione straordinaria immobili - € 500,00 interventi per il culto - € 1.000,00 manut. straord. sc. infanzia - € 2.000,00 manut. straord. sc. primaria - € 750,00 manut. straord. per sc. sec. 1° grado - € 2.000,00 man. str. imp. pubbl. illumin. - € 5.000,00 man. acquedotto - € 10.000,00 manut. straord. rete fognaria

Anno 2016: € 6.000,00 per manutenzione straordinaria immobili - € 30.000,00 per acq. edificio via Garibaldi - € 500,00 interventi per il culto - € 1.000,00 manut. straord. sc. infanzia - € 2.000,00 manut. straord. sc. primaria - € 750,00 manut. straord. per sc. sec. 1° grado - € 1.250,00 acq. beni ed attrezz. per sc. sec. 1° grado - € 2.000,00 manut. straord. imp. sport. - € 2.000,00 man. str. imp. pubbl. illumin. - € 5.000,00 man. straord. acquedotto - € 10.000,00 manut. straord. rete fognaria



## 2.2 - ANALISI DELLE RISORSE

### 2.2.6 – Accensione di Prestiti

**2.2.6.2 – Valutazione sull'entità del ricorso al credito e sulle forme di indebitamento a mezzo di utilizzo di risparmio pubblico o privato.**

L'ente non ha previsto l'accensione di nuovi mutui per l'intero triennio.

**2.2.6.3 – Dimostrazione di rispetto del tasso di delegabilità dei cespiti di entrata e valutazione sull'impatto degli oneri di ammortamento sulle spese correnti comprese nella programmazione triennale.**

La percentuale da applicare alla somma delle entrate correnti dell'anno 2012 è prevista nella percentuale del 8%.

**2.2.6.4 – Altre considerazioni e vincoli.**



## **2.2 - ANALISI DELLE RISORSE**

### **2.2.7 – Riscossione di Crediti e Anticipazioni di Cassa**

#### **2.2.7.2 – Dimostrazione del rispetto dei limiti del ricorso alla anticipazione di tesoreria.**

Il Comune non ha mai attivato l'anticipazione di tesoreria.

#### **2.2.7.3 – Altre considerazioni e vincoli.**

**SEZIONE 3**

**PROGRAMMI E PROGETTI**

## SPESA

### **3.1 – Considerazioni generali e motivata dimostrazione delle variazioni rispetto all'esercizio precedente.**

L'Amministrazione comunale intende mantenere l'attuale livello di servizi che si ritiene abbastanza soddisfacente.

### **3.2 – Obiettivi degli organismi gestionali dell'ente.**

### 3.3 – QUADRO GENERALE DEGLI IMPIEGHI PER PROGRAMMI

Programma	Anno	Spese correnti		Spese per investimento	Totale
		Consolidate	di sviluppo		
AMMINISTRAZIONE GENERALE	2014	531.052,00	0,00	46.000,00	577.052,00
	2015	516.865,00	0,00	12.500,00	529.365,00
	2016	516.760,00	0,00	38.500,00	555.260,00
ISTRUZIONE E CULTURA	2014	294.535,00	0,00	11.000,00	305.535,00
	2015	301.495,00	0,00	6.000,00	307.495,00
	2016	300.995,00	0,00	11.000,00	311.995,00
AZIONI ED INTERVENTI NEL CAMPO SOCIALE	2014	446.591,00	0,00	128.500,00	573.091,00
	2015	455.880,00	0,00	55.000,00	510.880,00
	2016	457.180,00	0,00	57.000,00	514.180,00
TRASPORTI E COMUNICAZIONI	2014	342.666,00	0,00	65.000,00	407.666,00
	2015	351.584,00	0,00	22.000,00	373.584,00
	2016	351.382,00	0,00	22.000,00	373.382,00
<b>TOTALI</b>	2014	<b>1.614.844,00</b>	<b>0,00</b>	<b>248.500,00</b>	<b>1.863.344,00</b>
	2015	<b>1.625.824,00</b>	<b>0,00</b>	<b>95.500,00</b>	<b>1.721.324,00</b>
	2016	<b>1.626.317,00</b>	<b>0,00</b>	<b>128.500,00</b>	<b>1.754.817,00</b>



## 3.4 – PROGRAMMA N. 1

### AMMINISTRAZIONE GENERALE

Responsabile : Dott.sa BARTOLETTI Rita ed in parte Geom. PIZZATO Daniele

#### 3.4.1 – Descrizione del programma.

Il programma si prefigge di assicurare un funzionamento ottimale dei servizi che riguardano la collettività.

#### 3.4.2 – Motivazione delle scelte.

L'Amministrazione intende mantenere l'attuale livello dei servizi che si ritiene abbastanza soddisfacente avendo completato l'informatizzazione di tutti gli uffici. Per il successivo biennio si confermano gli stessi obiettivi da realizzare con le stesse risorse disponibili nel 2013 incrementate tenendo conto delle reali esigenze.

#### 3.4.3 – Finalità da conseguire.

Mantenere e migliorare l'attuale livello dei servizi.

#### 3.4.3.1 – Investimento.

Nel triennio 2014-2016 si prevedono i seguenti interventi:

Anno 2014 – Acquisto mobili e macchine per uffici Euro 7.000,00 – Manutenzione straordinaria immobili Euro 13.000,00 – Interventi per il culto (L.R. 15/89) Euro 1.000,00 - Acquisto e sistemazione edificio Via Garibaldi Euro 25.000,00.

Anno 2015 – Acquisto mobili e macchine per uffici Euro 2.000,00 - Manutenzione straordinaria immobili Euro 10.000,00 – Interventi per il culto (L.R. 15/89) Euro 500,00.

Anno 2016 – Acquisto mobili e macchine per uffici Euro 2.000,00 - Manutenzione straordinaria immobili Euro 6.000,00 – Interventi per il culto (L.R. 15/89) Euro 500,00 – Acquisto e sistemazione edificio Via Garibaldi Euro 30.000,00.

#### 3.4.3.2 – Erogazione di servizi di consumo.


#### 3.4.4 – Risorse umane da impiegare.

Responsabile del Servizio Affari Gen. ed Amministrat., n. 1 Istruttore Area Economica/Finanziaria, n. 1 Responsabile del Servizio Tecnico e Tecnico Manutentivo.

#### 3.4.5 – Risorse strumentali da utilizzare.

n° 5 PC con sistema Microsoft Windows XP Professional, n° 3 calcolatrici Olivetti Logos 582, n°2 macchine da scrivere Olivetti ET 112, n° 2 stampanti DM 324L, n° 1 stampante OKI.

#### 3.4.6 – Coerenza con il piano/i regionale/i di settore.



**3.5 – RISORSE CORRENTI ED IN CONTO CAPITALE PER  
LA REALIZZAZIONE DEL PROGRAMMA**

**ENTRATE**

	2014	2015	2016	Legge di finanziamento e articolo
Entrate specifiche				
Altre entrate	46.000,00	12.500,00	38.500,00	
<b>TOTALE A)</b>	<b>46.000,00</b>	<b>12.500,00</b>	<b>38.500,00</b>	
Proventi dei servizi	2.800,00	3.000,00	3.000,00	
<b>RISORSE CORRELATE AI SERVIZI</b>	<b>2.800,00</b>	<b>3.000,00</b>	<b>3.000,00</b>	
<b>TOTALE B)</b>				
Quote di risorse e generali	528.252,00	513.865,00	513.760,00	
<b>QUOTE DI RISORSE GENERALI</b>	<b>528.252,00</b>	<b>513.865,00</b>	<b>513.760,00</b>	
<b>TOTALE C)</b>				
<b>TOTALE A + B + C</b>	<b>577.052,00</b>	<b>529.365,00</b>	<b>555.260,00</b>	

### 3.6 – SPESA PREVISTA PER LA REALIZZAZIONE DEL PROGRAMMA

#### IMPIEGHI

Anno	Spesa Corrente				Spesa per Investimento		Totale	V. % sul totale spese Totali Tit. I e II
	Consolidata		Di sviluppo		Entità	% / tot.		
	Entità	% / tot.	Entità	% / tot.				
2014	531.052,00	92,02	0,00	0,00	46.000,00	7,97	577.052,00	34,04
2015	516.865,00	97,63	0,00	0,00	12.500,00	2,36	529.365,00	33,98
2016	516.760,00	93,06	0,00	0,00	38.500,00	6,93	555.260,00	34,88

## 3.4 – PROGRAMMA N. 2

### ISTRUZIONE E CULTURA

Responsabile : Dott.sa BARTOLETTI Rita ed in parte Geom. PIZZATO Daniele

#### 3.4.1 – Descrizione del programma.

Istruzione e cultura.

#### 3.4.2 – Motivazione delle scelte.

Le scelte sono state effettuate tenendo conto dell'esperienza degli anni passati per cui in sostanza sono stati confermati i servizi già esistenti e cioè: mensa scolastica, trasporto alunni, pre-post scuola e da settembre 2010 il servizio vigilanza mensa non più garantito dalle autorità scolastiche. Dal 01/01/2011 a seguito dello scioglimento dell'Istituzione Sc. Secondaria 1° grado Fermi, il nuovo rapporto di convenzione tra i 4 Comuni fa sì che la spesa per detta scuola grava tutta sul bilancio comunale del Comune capofila che poi effettuerà il riparto per i rimborsi.

#### 3.4.3 – Finalità da conseguire.

Mantenere un efficiente servizio di manutenzione della Scuola dell'Infanzia e Primaria; gestione della spesa relativa alla Scuola secondaria 1° grado "E. Fermi"; assicurare il servizio mensa ed il servizio di trasporto scolastico agli alunni della Scuola Primaria.

#### 3.4.3.1 – Investimento.

Per il triennio 2014-2016 si prevedono i seguenti interventi:

Anno 2014 – Spese manut. straord. Sc. second. 1° grado Euro 4.000,00 – Acq. beni ed attrezz. sc. sec. 1° grado € 1.500,00 - Lavori manutenzione straordinaria Scuola primaria Euro 2.000,00 – Lavori manut. straord. Scuola infanzia Euro 1.500,00 – Acq. attrezz. sc. infanzia € 2.000,00

Anno 2015 - Spese manut. straord. Sc. second. 1° grado Euro 3.000,00 - Lavori manutenzione straordinaria Scuola primaria Euro 2.000,00 – Lavori manut. straord. Scuola infanzia Euro 1.000,00

Anno 2016 - Spese manut. straord. Sc. second. 1° grado Euro 3.000,00 - Acq. beni ed attrezz. sc. sec. 1° grado € 5.000,00 - Lavori manutenzione straordinaria Scuola primaria Euro 2.000,00 – Lavori manut. straord. Scuola infanzia Euro 1.000,00

#### 3.4.3.2 – Erogazione di servizi di consumo.


#### 3.4.4 – Risorse umane da impiegare.

Responsabile del Servizio Affari Generali ed Amministrativi con la collaborazione del dipendente di Cat. D Responsabile Servizio Manutentivo e n. 3 esecutori.

#### 3.4.5 – Risorse strumentali da utilizzare.

Nessuna, oltre i mezzi operativi manutentivi.


#### 3.4.6 – Coerenza con il piano/i regionale/i di settore.



**3.5 – RISORSE CORRENTI ED IN CONTO CAPITALE PER  
LA REALIZZAZIONE DEL PROGRAMMA**

**ENTRATE**

	2014	2015	2016	Legge di finanziamento e articolo
Entrate specifiche				
Altre entrate	11.000,00	6.000,00	11.000,00	
<b>TOTALE A)</b>	<b>11.000,00</b>	<b>6.000,00</b>	<b>11.000,00</b>	
Proventi dei servizi				
RISORSE CORRELATE AI SERVIZI	115.900,00	121.000,00	121.000,00	
<b>TOTALE B)</b>	<b>115.900,00</b>	<b>121.000,00</b>	<b>121.000,00</b>	
Quote di risorse e generali				
QUOTE DI RISORSE GENERALI	178.635,00	180.495,00	179.995,00	
<b>TOTALE C)</b>	<b>178.635,00</b>	<b>180.495,00</b>	<b>179.995,00</b>	
<b>TOTALE A + B + C</b>	<b>305.535,00</b>	<b>307.495,00</b>	<b>311.995,00</b>	





### 3.6 – SPESA PREVISTA PER LA REALIZZAZIONE DEL PROGRAMMA

#### IMPIEGHI

Anno	Spesa Corrente				Spesa per Investimento		Totale	V. % sul totale spese Totali Tit. I e II
	Consolidata		Di sviluppo		Entità	% / tot.		
	Entità	% / tot.	Entità	% / tot.				
2014	294.535,00	96,39	0,00	0,00	11.000,00	3,60	305.535,00	18,02
2015	301.495,00	98,04	0,00	0,00	6.000,00	1,95	307.495,00	19,74
2016	300.995,00	96,47	0,00	0,00	11.000,00	3,52	311.995,00	19,59

### 3.4 – PROGRAMMA N. 3

## AZIONI ED INTERVENTI NEL CAMPO SOCIALE

Responsabile : Geom. PIZZATO Daniele e Dott.sa BARTOLETTI Rita

<p><b>3.4.1 – Descrizione del programma.</b></p> <p>Azioni ed interventi nel campo sociale.</p>
<p><b>3.4.2 – Motivazione delle scelte.</b></p> <p>Le scelte sono state effettuate tenendo conto dell'esperienza degli anni passati per cui sono stati confermati i servizi già esistenti. Già dalla fine del 2009 è stato inaugurato il centro anziani gestito tramite la convenzione con l'AUSER di Ivrea.</p>
<p><b>3.4.3 – Finalità da conseguire.</b></p> <p>Tutela ambientale - Gestione servizio idrico integrato (Acquedotto, Fognatura) - Raccolta ed allontanamento rifiuti solidi urbani - Manutenzione aree a verde pubblico - Prevenire problema randagismo - Pagamento quota partecipazione servizi socio/assistenziali. Per il successivo biennio si confermano gli stessi obiettivi.</p>
<p><b>3.4.3.1 – Investimento.</b></p> <p>Nel triennio 2014-2016 si prevedono i seguenti interventi:</p> <p>Anno 2014 – Euro 30.000,00 per manutenzione straordinaria acquedotto - Euro 34.000,00 per manutenzione straordinaria rete fognaria – € 500,00 spesa retrocessione loculo - € 10.000,00 spese incarichi profess. esterni - € 20.000,00 spesa per interventi idraulici - € 30.000,00 messa a norma delle sorgenti - € 2.000,00 per manut. straord. imp. sportivi;</p> <p>Anno 2015 – Euro 15.000,00 per manutenzione straordinaria acquedotto - Euro 10.000,00 per manutenzione straordinaria della rete fognaria - € 2.000,00 manut. imp. sport. - € 30.000,00 messa a norma delle sorgenti;</p> <p>Anni 2016 – Euro 15.000,00 per manutenzione straordinaria acquedotto - Euro 10.000,00 per manutenzione straordinaria della rete fognaria - € 2.000,00 manut. imp. sport. - € 30.000,00 messa a norma delle sorgenti;</p>
<p><b>3.4.3.2 – Erogazione di servizi di consumo.</b></p> <p>Acqua potabile.</p>
<p><b>3.4.4 – Risorse umane da impiegare.</b></p> <p>In parte Resp. del Servizio Manutentivo, in parte Resp. del Servizio Finanziario ed Affari Generali e in parte n.3 Cantonieri.</p>
<p><b>3.4.5 – Risorse strumentali da utilizzare.</b></p> <p>Autocarro, camion, decespugliatori, miniescavatore, spazzatrice, trattore, ecc.</p>
<p><b>3.4.6 – Coerenza con il piano/i regionale/i di settore.</b></p>

**3.5 – RISORSE CORRENTI ED IN CONTO CAPITALE PER  
LA REALIZZAZIONE DEL PROGRAMMA**

**ENTRATE**

	2014	2015	2016	Legge di finanziamento e articolo
Entrate specifiche				
Altre entrate	106.500,00	25.000,00	27.000,00	
<b>TOTALE A)</b>	<b>106.500,00</b>	<b>25.000,00</b>	<b>27.000,00</b>	
Proventi dei servizi				
RISORSE CORRELATE AI SERVIZI	97.221,00	108.400,00	108.400,00	
<b>TOTALE B)</b>	<b>97.221,00</b>	<b>108.400,00</b>	<b>108.400,00</b>	
Quote di risorse e generali				
AVANZO DI AMMINISTRAZIONE PER	20.000,00	30.000,00	30.000,00	
QUOTE DI RISORSE GENERALI	349.370,00	347.480,00	348.780,00	
<b>TOTALE C)</b>	<b>369.370,00</b>	<b>377.480,00</b>	<b>378.780,00</b>	
<b>TOTALE A + B + C</b>	<b>573.091,00</b>	<b>510.880,00</b>	<b>514.180,00</b>	

**3.6 – SPESA PREVISTA PER LA REALIZZAZIONE  
DEL PROGRAMMA**

**IMPIEGHI**

Anno	Spesa Corrente				Spesa per Investimento		Totale	V. % sul totale spese Totali Tit. I e II
	Consolidata		Di sviluppo		Entità	% / tot.		
	Entità	% / tot.	Entità	% / tot.				
2014	446.591,00	77,92	0,00	0,00	126.500,00	22,07	573.091,00	33,80
2015	455.880,00	89,23	0,00	0,00	55.000,00	10,76	510.880,00	32,79
2016	457.180,00	88,91	0,00	0,00	57.000,00	11,08	514.180,00	32,30

## 3.4 – PROGRAMMA N. 4

### TRASPORTI E COMUNICAZIONI

Responsabile : Geom. PIZZATO Daniele

<p><b>3.4.1 – Descrizione del programma.</b></p> <p>Trasporti e comunicazioni.</p>
<p><b>3.4.2 – Motivazione delle scelte.</b></p> <p>Le scelte sono state effettuate tenendo conto dell'esperienza degli anni passati per cui sono stati confermati i servizi già esistenti.</p>
<p><b>3.4.3 – Finalità da conseguire.</b></p> <p>Assicurare la manutenzione delle strade com. anche attraverso il completamento della segnaletica stradale. Assicurare un efficiente servizio di pubblica illuminazione.</p>
<p><b>3.4.3.1 – Investimento.</b></p> <p>Nel triennio 2014-2016 si prevedono i seguenti interventi:</p> <p>Anno 2014 – Sistemazione straordinaria strade e piazze Euro 34.000,00 – Miglioramento viabilità e acquisto segnaletica Euro 15.000,00 – Manutenzione straordinaria impianti pubblica illuminazione Euro 10.000,00 – Acquisto attrezzature viabilità e connessi Euro 6.000,00.</p> <p>Anno 2015 – Sistemazione straordinaria strade Euro 20.000,00 - Manutenzione straordinaria impianti pubblica illuminazione Euro 2.000,00</p> <p>Anno 2016 – Sistemazione straordinaria strade Euro 20.000,00 - Manutenzione straordinaria impianti pubblica illuminazione Euro 2.000,00</p>
<p><b>3.4.3.2 – Erogazione di servizi di consumo.</b></p>
<p><b>3.4.4 – Risorse umane da impiegare.</b></p> <p>In parte Responsabile del Servizio Manutentivo, in parte Responsabile del Servizio Finanziario e in parte n. 3 Cantonieri.</p>
<p><b>3.4.5 – Risorse strumentali da utilizzare.</b></p> <p>Autocarro, camion, decespugliatori, miniescavatore, spandisale e sabbia, trattore, ecc. Per gli uffici: n° 2 PC con sistema Microsoft Windows XP Professional, n° 2 calcolatrici Olivetti Logos 582, n° 2 stampanti Canon.</p>
<p><b>3.4.6 – Coerenza con il piano/i regionale/i di settore.</b></p>

**3.5 – RISORSE CORRENTI ED IN CONTO CAPITALE PER  
LA REALIZZAZIONE DEL PROGRAMMA**

**ENTRATE**

	2014	2015	2016	Legge di finanziamento e articolo
Entrate specifiche				
Altre entrate	65.000,00	22.000,00	22.000,00	
<b>TOTALE A)</b>	<b>65.000,00</b>	<b>22.000,00</b>	<b>22.000,00</b>	
Proventi dei servizi	750,00	750,00	750,00	
<b>RISORSE CORRELATE AI SERVIZI</b>	<b>750,00</b>	<b>750,00</b>	<b>750,00</b>	
Quote di risorse e generali	341.916,00	350.834,00	350.832,00	
<b>QUOTE DI RISORSE GENERALI</b>	<b>341.916,00</b>	<b>350.834,00</b>	<b>350.832,00</b>	
<b>TOTALE A + B + C</b>	<b>407.666,00</b>	<b>373.584,00</b>	<b>373.382,00</b>	

### 3.6 – SPESA PREVISTA PER LA REALIZZAZIONE DEL PROGRAMMA

#### IMPIEGHI

Anno	Spesa Corrente				Spesa per Investimento		Totale	V. % sul totale spese Totali Tit. I e II
	Consolidata		Di sviluppo		Entità	% / tot.		
	Entità	% / tot.	Entità	% / tot.				
2014	342.666,00	84,05	0,00	0,00	65.000,00	15,94	407.666,00	24,04
2015	351.584,00	94,11	0,00	0,00	22.000,00	5,88	373.584,00	23,98
2016	351.382,00	94,10	0,00	0,00	22.000,00	5,89	373.382,00	23,45





**SEZIONE 4**

**STATO DI ATTUAZIONE  
DEI PROGRAMMI DELIBERATI  
NEGLI ANNI PRECEDENTI  
E CONSIDERAZIONI  
SULLO STATO DI ATTUAZIONE**

**4.1 – ELENCO DELLE OPERE PUBBLICHE FINANZIATE NEGLI ANNI PRECEDENTI E NON REALIZZATE  
(IN TUTTO O IN PARTE)**

DESCRIZIONE (oggetto dell'opera)	Codice Funzione e Servizio	Anno impegno fondi	Importo		FONTI DI FINANZIAMENTO  (descrizione estremi)
			Totale	Già Liquidato	
			Sist. frana loc. Butia (3367)	9 6	
Ampliam. Via Cascinette (3467)	8 1	2011	66.000,00	65.999,99	A.A. - Mutuo Finpiemonte 60.000
Real. Piazza Maestra Bori (3468)	8 1	2011	150.000,00	113.856,06	Mutuo
Sist. Piazza Umberto I (3470)	8 1	2011	219.034,00	198.612,25	A.A. - OO.UU. - BIM - Mutuo 167.100
Riquat. energ. sede com. (3351)	9 6	2011	249.000,00	234.228,17	Contr. reg. 136.800 - Mutuo 112.200
Ampliam. sc. sec. 1° grado (3137)	4 3	2012	146.554,00	131.585,56	A.A. - Quote Comuni - Contr. Region.
Real. marciapiede Via IV Novembre (3501)	8 2	2012	130.784,00	0,00	A.A. - Contr. Provincia
Lav. tetto cimitero (3305)	10 5	2012	25.082,70	24.602,70	A.A.
<b>TOTALE GENERALE OPERE</b>			<b>1.206.454,70</b>	<b>986.388,41</b>	

#### **4.2 – Considerazione sullo stato di attuazione dei programmi ( 1 )**

Si prevede che le opere finanziate ed in parte realizzate nel corso del 2013 saranno alcune ultimate nel corso del 2014, altre iniziate e completate negli esercizi successivi.

**SEZIONE 5**

**RILEVAZIONE PER IL CONSOLIDAMENTO**

**DEI CONTI PUBBLICI**

**( T.U.EE.LL. D.L.vo 267/2000 )**

**5.2 – DATI ANALITICI DI CASSA DELL' ULTIMO CONSUNTIVO  
DELIBERATO DAL CONSIGLIO PER L' ANNO 2012**

(Sistema contabile D.L.vo 267/2000 e D.P.R. 194/96)

Classificazione Economica	Classificazione funzionale						
	1 Amministr. gestione e controllo	2 Giustizia	3 Polizia Locale	4 Istruzione Pubblica	5 Cultura e beni culturali	6 Settore sport e ricreativo	7 Turismo
<b>A) SPESE CORRENTI</b>							
1. Personale	141.955,62	0,00	68.792,72	0,00	0,00	0,00	0,00
di cui :							
- oneri sociali	30.799,14	0,00	14.176,97	0,00	0,00	0,00	0,00
- ritenute IRPEF	0,00	0,00	0,00	0,00	0,00	0,00	0,00
2. Acquisto beni e servizi	150.747,93	0,00	3.102,28	248.288,15	8.941,04	9.158,53	0,00
<b>Trasferimenti correnti</b>							
3. Trasferimenti a famiglie e istituzioni sociali	949,14	0,00	0,00	3.969,00	992,00	0,00	0,00
4. Trasferimenti a imprese private	0,00	0,00	0,00	0,00	0,00	0,00	0,00
5. Trasferimenti a Enti pubblici	36.853,44	0,00	5,88	13.224,00	1.500,00	0,00	0,00
di cui :							
- Stato e Enti Amm.ne C.le	0,00	0,00	0,00	0,00	0,00	0,00	0,00
- Regione	0,00	0,00	0,00	0,00	0,00	0,00	0,00
- Province e Città metropolitane	0,00	0,00	0,00	0,00	0,00	0,00	0,00
- Comuni e Unione Comuni	592,56	0,00	5,88	0,00	1.500,00	0,00	0,00
- Aziende sanitarie e ospedaliere	0,00	0,00	0,00	0,00	0,00	0,00	0,00
- Consorzi di comuni e istituzioni	0,00	0,00	0,00	0,00	0,00	0,00	0,00
- Comunità Montane	0,00	0,00	0,00	0,00	0,00	0,00	0,00
- Aziende di pubblici servizi	0,00	0,00	0,00	0,00	0,00	0,00	0,00
- Altri Enti Amm.ne Locale	36.260,88	0,00	0,00	13.224,00	0,00	0,00	0,00
6. Totale trasferimenti correnti (3+4+5)	37.802,58	0,00	5,88	17.193,00	2.492,00	0,00	0,00
7. Interessi passivi	7.547,59	0,00	0,00	9.575,06	3.716,64	1.494,43	0,00
8. Altre spese correnti	10.760,08	0,00	4.093,13	223,44	0,00	0,00	0,00
<b>Totale Spese Correnti (1+2+6+7+8)</b>	<b>348.813,80</b>	<b>0,00</b>	<b>75.994,01</b>	<b>275.279,65</b>	<b>15.149,68</b>	<b>10.652,96</b>	<b>0,00</b>

**5.2 – DATI ANALITICI DI CASSA DELL' ULTIMO CONSUNTIVO  
DELIBERATO DAL CONSIGLIO PER L' ANNO 2012**


(Sistema contabile D.L.vo 267/2000 e D.P.R. 194/96)

Classificazione Economica	Classificazione funzionale						
	1 Amministr. gestione e controllo	2 Giustizia	3 Polizia Locale	4 Istruzione Pubblica	5 Cultura e beni culturali	6 Settore sport e ricreativo	7 Turismo
<b>B) SPESE C/CAPITALE</b>							
1. Costituzione di capitali fissi	35.633,12	0,00	0,00	148.054,44	15.243,78	3.871,68	0,00
di cui :							
- Beni mobili, macchine e attrezzature tecnico scientifiche	8.094,90	0,00	0,00	1.908,90	15.243,78	0,00	0,00
<b>Trasferimenti in c/capitale</b>							
2. Trasferimenti a famiglie e istituzioni sociali	0,00	0,00	0,00	0,00	0,00	0,00	0,00
3. Trasferimenti a imprese private:	0,00	0,00	0,00	0,00	0,00	0,00	0,00
4. Trasferimenti a Enti pubblici	0,00	0,00	0,00	0,00	0,00	0,00	0,00
di cui :							
- Stato e Enti Amm.ne C.le	0,00	0,00	0,00	0,00	0,00	0,00	0,00
- Regione	0,00	0,00	0,00	0,00	0,00	0,00	0,00
- Province e Città metropolitane	0,00	0,00	0,00	0,00	0,00	0,00	0,00
- Comuni e Unione Comuni	0,00	0,00	0,00	0,00	0,00	0,00	0,00
- Aziende sanitarie e ospedaliere	0,00	0,00	0,00	0,00	0,00	0,00	0,00
- Consorzi di comuni e istituzioni	0,00	0,00	0,00	0,00	0,00	0,00	0,00
- Comunità Montane	0,00	0,00	0,00	0,00	0,00	0,00	0,00
- Aziende di pubblici servizi	0,00	0,00	0,00	0,00	0,00	0,00	0,00
- Altri Enti Amm.ne Locale	0,00	0,00	0,00	0,00	0,00	0,00	0,00
5. Totale trasferimenti in c/capitale (2+3+4)	0,00	0,00	0,00	0,00	0,00	0,00	0,00
6. Partecipazioni e conferimenti	0,00	0,00	0,00	0,00	0,00	0,00	0,00
7. Concessione di crediti e anticipazioni	0,00	0,00	0,00	0,00	0,00	0,00	0,00
<b>Totale Spese C/Capitale (1+5+6+7)</b>	<b>35.633,12</b>	<b>0,00</b>	<b>0,00</b>	<b>148.054,44</b>	<b>15.243,78</b>	<b>3.871,68</b>	<b>0,00</b>
<b>TOTALE GENERALE SPESA</b>	<b>384.446,92</b>	<b>0,00</b>	<b>75.894,01</b>	<b>423.334,09</b>	<b>30.393,46</b>	<b>14.524,64</b>	<b>0,00</b>

## 5.2 – DATI ANALITICI DI CASSA DELL' ULTIMO CONSUNTIVO DELIBERATO DAL CONSIGLIO PER L' ANNO 2012

(Sistema contabile D.L.vo 267/2000 e D.P.R. 194/96)

Classificazione Economica	Classificazione funzionale						
	8			9			
	Viabilità e trasporti			Gestione del territorio e dell' ambiente			
	Viabilità Illuminazione	Trasporti Pubblici	Totale	Edilizia Residenziale Pubblica	Servizio Idrico	Altri Servizi	Totale
	Serv. 01 e 02	Servizio 03		Servizio 02	Servizio 04	Servizi 01,03,05 e 06	
<b>A) SPESE CORRENTI</b>							
1. Personale	83.217,00	0,00	83.217,00	0,00	0,00	0,00	0,00
di cui :							
- oneri sociali	18.485,16	0,00	18.485,16	0,00	0,00	0,00	0,00
- ritenute IRPEF	0,00	0,00	0,00	0,00	0,00	0,00	0,00
2. Acquisto beni e servizi	100.621,95	0,00	100.621,95	0,00	25.750,09	168.067,02	193.817,11
<b>Trasferimenti correnti</b>							
3. Trasferimenti a famiglie e istituzioni sociali	0,00	0,00	0,00	0,00	0,00	1.870,50	1.870,50
4. Trasferimenti a imprese private	0,00	0,00	0,00	0,00	0,00	0,00	0,00
5. Trasferimenti a Enti pubblici	0,00	0,00	0,00	0,00	62.000,00	14.673,86	76.673,86
di cui :							
- Stato e Enti Amm.ne C.le	0,00	0,00	0,00	0,00	0,00	0,00	0,00
- Regione	0,00	0,00	0,00	0,00	0,00	0,00	0,00
- Province e Città metropolitane	0,00	0,00	0,00	0,00	0,00	10.109,53	10.109,53
- Comuni e Unione Comuni	0,00	0,00	0,00	0,00	0,00	3.587,59	3.587,59
- Aziende sanitarie e ospedaliere	0,00	0,00	0,00	0,00	0,00	0,00	0,00
- Consorzi di comuni e istituzioni	0,00	0,00	0,00	0,00	0,00	0,00	0,00
- Comunità Montane	0,00	0,00	0,00	0,00	0,00	0,00	0,00
- Aziende di pubblici servizi	0,00	0,00	0,00	0,00	0,00	0,00	0,00
- Altri Enti Amm.ne Locale	0,00	0,00	0,00	0,00	62.000,00	976,74	62.976,74
6. Totale trasferimenti correnti (3+4+5)	0,00	0,00	0,00	0,00	62.000,00	16.544,36	78.544,36
7. Interessi passivi	62.945,68	0,00	62.945,68	0,00	21.346,86	9.525,21	30.872,07
8. Altre spese correnti	5.542,75	0,00	5.542,75	0,00	363,00	1.881,00	2.244,00
<b>Totale Spese Correnti (1+2+6+7+8)</b>	<b>252.327,38</b>	<b>0,00</b>	<b>252.327,38</b>	<b>0,00</b>	<b>109.459,95</b>	<b>196.017,59</b>	<b>305.477,54</b>





**5.2 – DATI ANALITICI DI CASSA DELL' ULTIMO CONSUNTIVO  
DELIBERATO DAL CONSIGLIO PER L' ANNO 2012**

(Sistema contabile D.L.vo 267/2000 e D.P.R. 194/96)

Classificazione Economica	Classificazione funzionale						
	8 Viabilità e trasporti			9 Gestione del territorio e dell' ambiente			
	Viabilità Illuminazione Serv. 01 e 02	Trasporti Pubblici Servizio 03	Totale	Edilizia Residenziale Pubblica Servizio 02	Servizio Idrico Servizio 04	Altri Servizi Servizi 01,03,05 e 06	Totale
<b>B) SPESE C/CAPITALE</b>							
1. Costituzione di capitali fissi	473.021,32	0,00	473.021,32	0,00	57.151,65	288.803,18	345.954,83
di cui :							
- Beni mobili, macchine e attrezzature tecnico scientifiche	7.413,50	0,00	7.413,50	0,00	0,00	1.330,00	1.330,00
<b>Trasferimenti in c/capitale</b>							
2. Trasferimenti a famiglie e istituzioni sociali	0,00	0,00	0,00	0,00	0,00	0,00	0,00
3. Trasferimenti a imprese private	0,00	0,00	0,00	0,00	0,00	0,00	0,00
4. Trasferimenti a Enti pubblici	0,00	0,00	0,00	0,00	0,00	0,00	0,00
di cui :							
- Stato e Enti Amm.ne C.le	0,00	0,00	0,00	0,00	0,00	0,00	0,00
- Regione	0,00	0,00	0,00	0,00	0,00	0,00	0,00
- Province e Città metropolitane	0,00	0,00	0,00	0,00	0,00	0,00	0,00
- Comuni e Unione Comuni	0,00	0,00	0,00	0,00	0,00	0,00	0,00
- Aziende sanitarie e ospedaliere	0,00	0,00	0,00	0,00	0,00	0,00	0,00
- Consorzi di comuni e istituzioni	0,00	0,00	0,00	0,00	0,00	0,00	0,00
- Comunità Montane	0,00	0,00	0,00	0,00	0,00	0,00	0,00
- Aziende di pubblici servizi	0,00	0,00	0,00	0,00	0,00	0,00	0,00
- Altri Enti Amm.ne Locale	0,00	0,00	0,00	0,00	0,00	0,00	0,00
5. Totale trasferimenti in c/capitale (2+3+4)	0,00	0,00	0,00	0,00	0,00	0,00	0,00
6. Partecipazioni e conferimenti	0,00	0,00	0,00	0,00	0,00	0,00	0,00
7. Concessione di crediti e anticipazioni	0,00	0,00	0,00	0,00	0,00	0,00	0,00
<b>Totale Spese C/Capitale (1+5+6+7)</b>	<b>473.021,32</b>	<b>0,00</b>	<b>473.021,32</b>	<b>0,00</b>	<b>57.151,65</b>	<b>288.803,18</b>	<b>345.954,83</b>

Classificazione Economica	Classificazione funzionale						
	8 Viabilità e trasporti			9 Gestione del territorio e dell' ambiente			
	Viabilità Illuminazione Serv. 01 e 02	Trasporti Pubblici Servizio 03	Totale	Edilizia Residenziale Pubblica Servizio 02	Servizio Idrico Servizio 04	Altri Servizi Servizi 01,03,05 e 06	Totale
<b>TOTALE GENERALE SPESA</b>	725.348,70	0,00	725.348,70	0,00	166.611,60	484.820,77	651.432,37

**5.2 – DATI ANALITICI DI CASSA DELL' ULTIMO CONSUNTIVO  
DELIBERATO DAL CONSIGLIO PER L' ANNO 2012**

(Sistema contabile D.L.vo 267/2000 e D.P.R. 194/96)

Classificazione Economica	Classificazione funzionale					
	10 Settore Sociale	11 Sviluppo economico				
		Industria Artigianato Serv. 04-06	Commercio Servizio 05	Agricoltura Servizio 07	Altri Servizi da 01 a 03	Totale
<b>A) SPESE CORRENTI</b>						
1. Personale	0,00	0,00	0,00	0,00	0,00	0,00
di cui :						
- oneri sociali	0,00	0,00	0,00	0,00	0,00	0,00
- ritenute IRPEF	0,00	0,00	0,00	0,00	0,00	0,00
2. Acquisto beni e servizi	2.336,74	0,00	0,00	0,00	0,00	0,00
<b>Trasferimenti correnti</b>						
3. Trasferimenti a famiglie e istituzioni sociali	0,00	0,00	0,00	0,00	0,00	0,00
4. Trasferimenti a imprese private	0,00	0,00	0,00	0,00	0,00	0,00
5. Trasferimenti a Enti pubblici	38.694,18	113,00	0,00	0,00	0,00	113,00
di cui :						
- Stato Enti Amm.ne C.le	0,00	0,00	0,00	0,00	0,00	0,00
- Regione	0,00	0,00	0,00	0,00	0,00	0,00
- Province Città metrop.	0,00	0,00	0,00	0,00	0,00	0,00
- Comuni Unione Comuni	38.694,18	113,00	0,00	0,00	0,00	113,00
- Az. Sanitarie e osped.	0,00	0,00	0,00	0,00	0,00	0,00
- Consorzi di comuni e istituzioni	0,00	0,00	0,00	0,00	0,00	0,00
- Comunità Montane	0,00	0,00	0,00	0,00	0,00	0,00
- Aziende pubblici servizi	0,00	0,00	0,00	0,00	0,00	0,00
- Altri Enti Amm.ne Loc.	0,00	0,00	0,00	0,00	0,00	0,00
6. Totale trasferimenti correnti (3+4+5)	38.694,18	113,00	0,00	0,00	0,00	113,00
7. Interessi passivi	4.846,53	0,00	0,00	0,00	0,00	0,00
8. Altre spese correnti	0,00	0,00	0,00	0,00	0,00	0,00
<b>Totale Spese Correnti (1+2+6+7+8)</b>	<b>45.877,45</b>	<b>113,00</b>	<b>0,00</b>	<b>0,00</b>	<b>0,00</b>	<b>113,00</b>

**5.2 – DATI ANALITICI DI CASSA DELL' ULTIMO CONSUNTIVO  
DELIBERATO DAL CONSIGLIO PER L' ANNO 2012**

(Sistema contabile D.L.vo 267/2000 e D.P.R. 194/96)

Classificazione Economica	Classificazione funzionale					
	10 Settore Sociale	11 Sviluppo economico				
		Industria Artigianato Serv. 04-06	Commercio Servizio 05	Agricoltura Servizio 07	Altri Servizi da 01 a 03	Totale
<b>B) SPESE C/CAPITALE</b>						
1. Costituzione di capitali fissi	53.106,01	0,00	0,00	0,00	0,00	0,00
di cui :						
- Beni mobili, macchine e attrezzature tecnico scientifiche	0,00	0,00	0,00	0,00	0,00	0,00
<b>Trasferimenti in c/capitale</b>						
2. Trasferimenti a famiglie e istituzioni sociali	0,00	0,00	0,00	0,00	0,00	0,00
3. Trasferimenti a imprese private	0,00	0,00	0,00	0,00	0,00	0,00
4. Trasferimenti Enti pubbl.	0,00	0,00	0,00	0,00	0,00	0,00
di cui :						
- Stato Enti Amm.ne C.le	0,00	0,00	0,00	0,00	0,00	0,00
- Regione	0,00	0,00	0,00	0,00	0,00	0,00
- Province e Città metropolitane	0,00	0,00	0,00	0,00	0,00	0,00
- Comuni e Unione Comuni	0,00	0,00	0,00	0,00	0,00	0,00
- Aziende sanitarie e ospedaliere	0,00	0,00	0,00	0,00	0,00	0,00
- Consorzi di comuni e istituzioni	0,00	0,00	0,00	0,00	0,00	0,00
- Comunità Montane	0,00	0,00	0,00	0,00	0,00	0,00
- Aziende pubblici servizi	0,00	0,00	0,00	0,00	0,00	0,00
- Altri Enti Amm.ne Loc.	0,00	0,00	0,00	0,00	0,00	0,00
5. Totale trasferimenti in c/capitale (2+3+4)	0,00	0,00	0,00	0,00	0,00	0,00
6. Partecipazioni e conferimenti	0,00	0,00	0,00	0,00	0,00	0,00
7. Concessione di crediti e anticipazioni	0,00	0,00	0,00	0,00	0,00	0,00
<b>Totale Spese C/Capitale (1+5+6+7)</b>	<b>53.106,01</b>	<b>0,00</b>	<b>0,00</b>	<b>0,00</b>	<b>0,00</b>	<b>0,00</b>

Classificazione Economica	Classificazione funzionale					
	10 Settore Sociale	11 Sviluppo economico				
		Industria Artigianato Serv. 04-06	Commercio Servizio 05	Agricoltura Servizio 07	Altri Servizi da 01 a 03	Totale
<b>TOTALE GENERALE SPESA</b>	98.983,46	113,00	0,00	0,00	0,00	113,00

## 5.2 – DATI ANALITICI DI CASSA DELL' ULTIMO CONSUNTIVO DELIBERATO DAL CONSIGLIO PER L' ANNO 2012

(Sistema contabile D.L.vo 267/2000 e D.P.R. 194/96)

Classificazione Economica	Classificazione funzionale	
	12 Servizi Produttivi	Totale generale
<b>A ) SPESE CORRENTI</b>		
1. Personale	0,00	293.965,34
di cui :		
- oneri sociali	0,00	63.461,27
- ritenute IRPEF	0,00	0,00
2. Acquisto beni e servizi	0,00	717.013,73
<b>Trasferimenti correnti</b>		
3. Trasferimenti a famiglie e istituzioni sociali	0,00	7.780,64
4. Trasferimenti a imprese private	0,00	0,00
5. Trasferimenti a Enti pubblici	0,00	167.064,36
di cui :		
- Stato Enti Amministrazione Centrale	0,00	0,00
- Regione	0,00	0,00
- Province e Città metropolitane	0,00	10.109,53
- Comuni e Unione Comuni	0,00	44.493,21
- Aziende sanitarie e ospedaliere	0,00	0,00
- Consorzi di comuni e istituzioni	0,00	0,00
- Comunità Montane	0,00	0,00
- Aziende pubblici servizi	0,00	0,00
- Altri Enti Amministrazione Locale	0,00	112.461,62
6. Totale trasferimenti correnti (3+4+5)	0,00	174.845,00

Classificazione Economica	Classificazione funzionale	
	12 Servizi Produttivi	Totale generale
7. Interessi passivi	0,00	120.998,00
8. Altre spese correnti	0,00	22.863,40
<b>Totale Spese Correnti (1+2+6+7+8)</b>	<b>0,00</b>	<b>1.329.685,47</b>

## 5.2 – DATI ANALITICI DI CASSA DELL' ULTIMO CONSUNTIVO DELIBERATO DAL CONSIGLIO PER L' ANNO 2012

(Sistema contabile D.L.vo 267/2000 e D.P.R. 194/96)

Classificazione Economica	Classificazione funzionale	
	12 Servizi Produttivi	Totale Generale
<b>B) SPESE C/CAPITALE</b>		
1. Costituzione di capitali fissi	0,00	1.074.885,18
di cui :		
- Beni mobili, macchine e attrezzature tecnico scientifiche	0,00	33.991,08
<b>Trasferimenti in c/capitale</b>		
2. Trasferimenti a famiglie e istituzioni sociali	0,00	0,00
3. Trasferimenti a imprese private	0,00	0,00
4. Trasferimenti a Enti pubblici	0,00	0,00
di cui :		
- Stato Enti Amministrazione Centrale	0,00	0,00
- Regione	0,00	0,00
- Province e Città metropolitane	0,00	0,00
- Comuni e Unione Comuni	0,00	0,00
- Aziende sanitarie e ospedaliere	0,00	0,00
- Consorzi di comuni e istituzioni	0,00	0,00
- Comunità Montane	0,00	0,00
- Aziende pubblici servizi	0,00	0,00
- Altri Enti Amministrazione Locale	0,00	0,00
5. Totale trasferimenti in c/capitale (2+3+4)	0,00	0,00
6. Partecipazioni e conferimenti	0,00	0,00
7. Concessione di crediti e anticipazioni	0,00	0,00
<b>Totale Spese C/Capitale (1+5+6+7)</b>	<b>0,00</b>	<b>1.074.885,18</b>
<b>TOTALE GENERALE SPESA</b>	<b>0,00</b>	<b>2.404.570,65</b>

## **SEZIONE 6**

### **CONSIDERAZIONI FINALI SULLA COERENZA DEI PROGRAMMI RISPETTO AI PIANI REGIONALI DI SVILUPPO AI PIANI REGIONALI DI SETTORE, AGLI ATTI PROGRAMMATICI DELLA REGIONE**



## **6.1 - VALUTAZIONI FINALI DELLA PROGRAMMAZIONE**

Le scelte effettuate tengono conto delle necessità della collettività amministrata in relazione alle risorse finanziarie disponibili sempre più scarse.

Con la presente si dà atto che con Delibera della Giunta Comunale n° 50 del 30/06/2005 è stato approvato il Documento programmatico della sicurezza previsto dal D.Lgs. 30/06/2003 n° 96.

Burolò , Il 30.06.2014

**Il Segretario**

**Il Direttore Generale**

(Per chi non ha il Direttore Generale)

**Il Responsabile  
della Programmazione**

**Il Responsabile  
del Servizio Finanziario**

Timbro  
dell'ente

**Il Rappresentante Legale**

## **Indice Generale del Prospetto**

### **Sezione 1**

Caratteristiche generali della popolazione, del territorio, dell' economia insediata e dei servizi dell' ente

### **Sezione 2**

Analisi delle risorse

### **Sezione 3**

Programmi e Progetti

### **Sezione 4**

Stato di attuazione dei programmi deliberati negli anni precedenti e considerazioni sullo stato di attuazione

### **Sezione 5**

Rilevazione per il consolidamento dei conti pubblici

### **Sezione 6**

Considerazioni finali sulla coerenza dei programmi rispetto ai piani regionali di sviluppo, ai piani regionali di settore, agli atti programmatici della regione